

# Portrait statistique

Rapport annuel d'activités


17-18

# Table des matières

## **Portrait statistique sur le Cégep**

---

Population étudiante	page 3
Nombre de diplômes décernés	page 4
Rendement scolaire à l'enseignement régulier	page 4
Données de fréquentation du Centre sportif	page 4
Portrait des ressources humaines	page 5



# Population étudiante

## RÉPARTITION DES ÉTUDIANTS PAR PROGRAMME - ENSEIGNEMENT RÉGULIER

### INSCRIPTIONS À L'AUTOMNE 2017

Tremplin DEC (campus de Longueuil : 386; ÉNA : 37) 423

**Sous-total 423**

### SECTEUR PRÉUNIVERSITAIRE

Sciences de la nature 1275

Sciences humaines 1899

Arts, lettres et communication 334

Arts visuels 90

**Sous-total 3598**

### SECTEUR TECHNIQUE

Prothèses dentaires 89

Denturologie 101

Hygiène dentaire 162

Radiodiagnostic 81

Orthèses visuelles 144

- Cheminement en Optique - Optométrie 38

Soins infirmiers 372

Technologie de l'électronique – télécommunications 65

Génie aérospatial 171

- Cheminement DEC-BAC en Génie aérospatial 121

Maintenance d'aéronefs 317

Aircraft Maintenance 65

Avionique 110

- DEC-BAC en Techniques d'avionique 13

Éducation à l'enfance 80

- DEC-BAC intégré en Éducation préscolaire et enseignement du primaire 145

Comptabilité et gestion 105

- DEC-BAC intégré en Sciences comptables 122

Gestion de commerces 232

- DEC-BAC intégré en Marketing 149

Informatique de gestion 179

Gestion de réseaux informatiques 86

Intégration multimédia 303

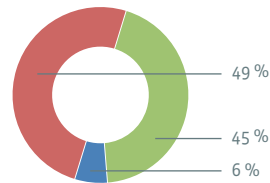
**Sous-total 3250**

**Total 7271**

Des 7271 étudiants inscrits dans des programmes de l'enseignement régulier, on constate que:

- 834 étudiants fréquentaient l'École nationale d'aérotechnique;
- 6437 étaient inscrits à l'un des programmes offerts au campus de Longueuil.

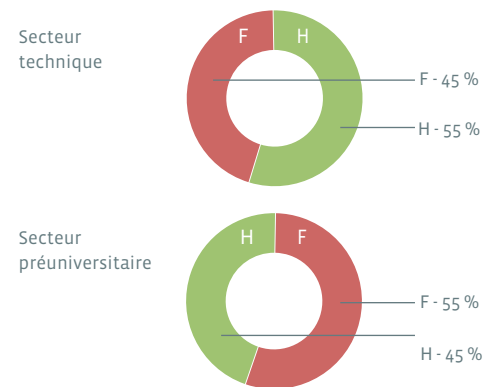
## EFFECTIF ÉTUDIANT À L'ENSEIGNEMENT RÉGULIER à l'automne 2017



- Tremplin DEC (423)
- Enseignement préuniversitaire (3598)
- Enseignement technique (3250)

Total : 7271

## RÉPARTITION DES ÉTUDIANTS SELON LE SEXE à l'automne 2017



## Effectif étudiant à la Formation continue et aux Services aux entreprises

### NOMBRE D'ÉTUDIANTS 2017-2018

#### FORMATION CONTINUE

	CEM	ÉNA	TOTAL
Temps partiel	621	10	631
Temps complet	660	103	763
Reconnaissance des acquis et des compétences	93	0	93
<b>Total</b>	<b>1374</b>	<b>113</b>	<b>1487</b>

#### FORMATION SUR MESURE

	CEM	ÉNA	TOTAL
Temps partiel	1330	7238	8568
Temps complet	314	118	432
<b>Total</b>	<b>1644</b>	<b>7356</b>	<b>9000</b>

### Grand total

**3018 7469 10 487**

### NOMBRE D'INSCRIPTIONS AUX COURS

#### FORMATION CONTINUE

	CEM	ÉNA	TOTAL
Temps partiel	791	36	827
Temps complet	3806	1022	4828
Reconnaissance des acquis et des compétences	802	0	802
<b>Total</b>	<b>5399</b>	<b>1058</b>	<b>6457</b>

#### FORMATION SUR MESURE

	CEM	ÉNA	TOTAL
Temps partiel	1330*	7238*	8568
Temps complet	314*	784	1098
<b>Total</b>	<b>1644</b>	<b>8022</b>	<b>9666</b>

### Grand Total

**7043 9080 16 123**

\* Chaque étudiant est inscrit à un cours.

## NOMBRE DE DIPLÔMES DÉCERNÉS

(entre le 1<sup>er</sup> juillet 2017 et le 30 juin 2018)

### ENSEIGNEMENT RÉGULIER - DEC

#### SECTEUR PRÉUNIVERSITAIRE

Sciences de la nature	327
Sciences humaines	569
Arts, lettres et communication	88
Arts visuels	11
DEC sans mention	30

**Sous-total 1025**

#### SECTEUR TECHNIQUE

Prothèses dentaires	18
Denturologie	26
Hygiène dentaire	47
Technologie de radiodiagnostic	17
Orthèses visuelles	61
Soins infirmiers	88
Technologie de l'électronique - Télécommunications	7
Éducation à l'enfance	39
Comptabilité et gestion	39
Gestion de commerces	47
Informatique - Informatique de gestion	31
- Gestion de réseaux informatiques	10
Intégration multimédia	48
Génie aérospatial	57
Maintenance d'aéronefs	77
Avionique	24
Aircraft Maintenance	21

**Sous-total 657**

### FORMATION CONTINUE - AEC

Intégration à la profession infirmière au Québec	122
Courtage immobilier résidentiel	32
Conception assistée par ordinateur - CATIA	11
Éléments d'avionique	6
Agent de méthode assemblages structuraux en aéronautique	27
Maintenance d'aéronefs	10
Éducation à l'enfance	88
Assurance de dommages et communication en anglais	17
Comptabilité et finance	19
Gestionnaire de réseaux Linux et Windows	11

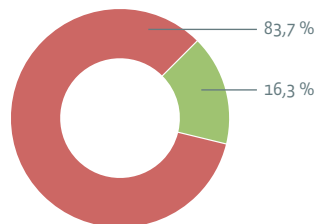
**Sous-total 343**

**Total 2025**

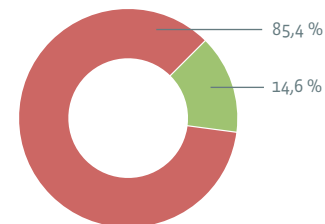
## RENDEMENT SCOLAIRE À L'ENSEIGNEMENT RÉGULIER

- Cours réussis
- Cours échoués

### Automne 2017



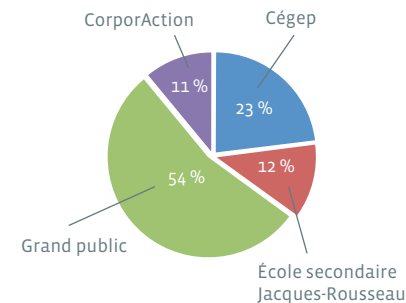
### Hiver 2018



## Centre sportif

### FRÉQUENTATION 2017-2018

	Nombre d'entrées
Cégep	304 000
École secondaire Jacques-Rousseau	162 500
Grand public	698 000
- activités dirigées	195 000
- activités libres	335 000
- locations	168 000
CorporAction	137 000
<b>Grand total</b>	<b>1 301 500</b>



# Ressources humaines

(portrait au 30 avril 2018)

## MEMBRES DU PERSONNEL RÉGULIER

Personnel d'encadrement (hors-cadres, cadres, gérants)	44
Personnel enseignant à temps complet*	458
Personnel professionnel	53
Personnel de soutien	218
<b>Total</b>	<b>773</b>

\* Enseignants permanents et non permanents détenant des postes.

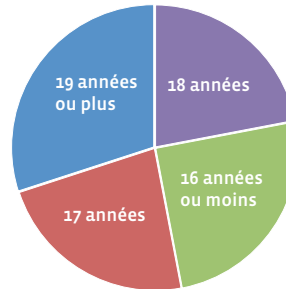
## RÉPARTITION HOMMES-FEMMES

	Hommes	Femmes
Personnel d'encadrement	18	26
Personnel enseignant**	290	344
Personnel professionnel	10	43
Personnel de soutien	79	139

\*\* enseignants à l'enseignement régulier (à temps complet et partiel)

## EFFECTIF ENSEIGNANT À L'ENSEIGNEMENT RÉGULIER

Enseignants permanents	449
Enseignants non permanents à temps complet	
- détenant un poste	9
- ne détenant pas de poste	107
Enseignants à temps partiel	69
Chargé de cours	1
<b>Total</b>	<b>635</b>



## SCOLARITÉ DES ENSEIGNANTS (Portrait au 30 avril 2018)

Parmi les enseignants à l'enseignement régulier :

- 30 % - 19 années ou plus de scolarité (11 % détiennent un doctorat)
- 22 % - 18 années de scolarité
- 23 % - 17 années de scolarité
- 25 % - 16 années de scolarité ou moins

## CHARGÉS DE COURS À LA FORMATION CONTINUE

	CEM	ÉNA	TOTAL
Général et professionnel	93	49	142
Formation sur mesure	46	89	135
<b>Total</b>	<b>139</b>	<b>138</b>	<b>277</b>